


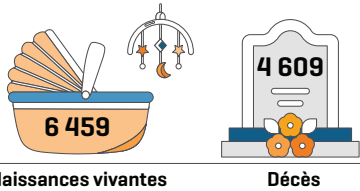
## La croissance de la population freinée par la COVID-19

Au 1<sup>er</sup> janvier 2021, 634 730 habitants résident au Luxembourg. Au cours de l'année 2020, la population du Grand-Duché a augmenté de 8 622 personnes. Cet accroissement, majoritairement dû à l'immigration nette, est ralenti par la crise sanitaire de la COVID-19.


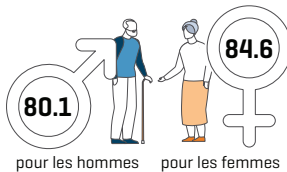
### Population au 1<sup>er</sup> janvier 2021 :



### en 2020




### Espérance de vie à la naissance :



### Naturalisations :



### Immigrations et émigrations



Au cours de l'année 2020, un solde naturel (naissances - décès) de 1 850 personnes et un solde migratoire (arrivées - départs) de 7 620 personnes sont observés<sup>1</sup>. La part des migrations internationales dans la croissance de la population est de 88% en 2020.

Entre le 1<sup>er</sup> janvier 2020 et le 1<sup>er</sup> janvier 2021, la population a augmenté de 1.4%. Cet accroissement est moindre que celui observé durant les dernières années, il fluctuait entre 2 et 2.5%.

Au 1<sup>er</sup> janvier 2021, l'âge moyen de la population est de 40.4 ans pour les femmes et de 38.9 ans pour les hommes. Les habitants étrangers sont significativement plus jeunes que les Luxembourgeois. L'âge moyen pour les femmes luxembourgeoises est de 42.5 ans contre 37.9 ans pour les femmes étrangères. Pour les hommes luxembourgeois, l'âge moyen s'élève à 40.1 ans contre 37.7 ans pour les hommes étrangers.

### Hausse des naissances

Le nombre de naissances passe de 6 230 en 2019 à 6 459 en 2020. Cette augmentation de 3.7% est due au nombre plus important de naissances d'enfants de nationalité luxembourgeoise [+5.9% par rapport à 2019], ainsi que du nombre de nouveau-nés non luxembourgeois [+1.3%]. L'indicateur conjoncturel de fécondité<sup>2</sup> passe de 1.34 en 2019 à 1.37 enfant par femme en 2020.

<sup>1</sup> Chiffres basés sur le Registre National des Personnes Physiques. A noter qu'il existe également un ajustement statistique de -848, consistant à un nettoyage informatique du Registre National des Personnes Physiques

<sup>2</sup> L'indicateur conjoncturel de fécondité est encore appelé "Somme des naissances réduites": c'est la descendance finale dans une génération fictive qui aurait, à chaque âge successif, la fécondité empruntée à chacune des trente-cinq générations (15 à 49 ans) réelles observées pendant une année donnée. Les chiffres constituent des estimations. L'indicateur conjoncturel de fécondité pour les femmes luxembourgeoises a été calculé à partir de taux de fécondité par année d'âge.

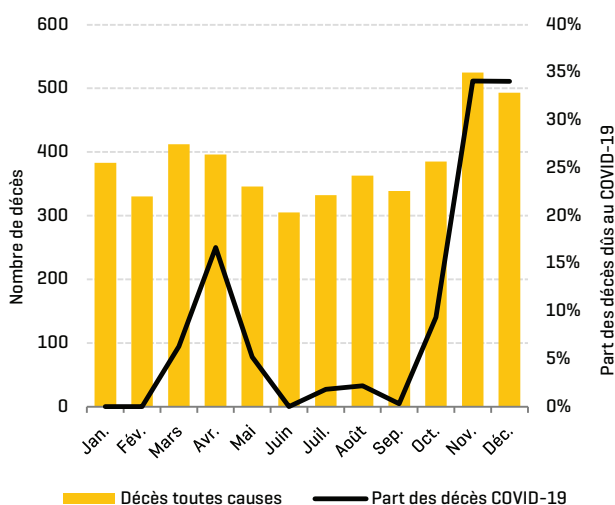
## Mortalité en hausse due à la crise de la COVID-19

En 2020, le nombre de décès s'élève à 4 609. Il augmente de 7.6% par rapport à l'année 2019 (4 283 décès). Parmi les 4 609 décès, il y a eu légèrement plus de décès masculins (51.5%) que féminins (48.5%). La population de nationalité luxembourgeoise rassemble 76.2% des décès.

L'âge moyen des décédés est de 81.0 ans pour les femmes et 74.8 ans pour les hommes. L'espérance de vie à la naissance n'évolue guère et est de 84.6 ans pour les femmes et de 80.1 pour les hommes.

En 2020, les décès dus à la COVID-19 représentent 11.0% des décès et même 13.6% des décès observés entre la mi-mars et fin décembre. Depuis la déclaration du premier décès dû à la COVID-19, le 13 mars 2020 et la fin du mois de décembre, le STATEC dénombre 3 749 décès. Ceci correspond à 399 décès supplémentaires par rapport à l'année 2019 et à 477 décès de plus par rapport à 2018. Ce nombre de décès supplémentaire coïncide en grande partie avec les 501 décès officiellement dus à la COVID-19 communiqués par le Ministère de la Santé pour cette période.

### LE MOIS DE NOVEMBRE PARTICULIÈREMENT MEURTRIER



Sources : STATEC

Par rapport à la moyenne mensuelle des décès enregistrée lors des deux dernières années, un nombre plus élevé de décès est observé durant l'année 2020 à l'exception des mois de janvier, février, juin et juillet 2020 où le nombre de décès est inférieur ou comparable. Cette observation est particulièrement vraie pour les mois de novembre et de décembre 2020 : en novembre, le STATEC comptabilise 144 décès supplémentaires par rapport à la moyenne 2018/2019 (+37.8%) et 120 décès supplémentaires par rapport à la moyenne 2018/2019 (+32.2%) pour le mois de décembre.

## Le Luxembourg, un pays d'immigration

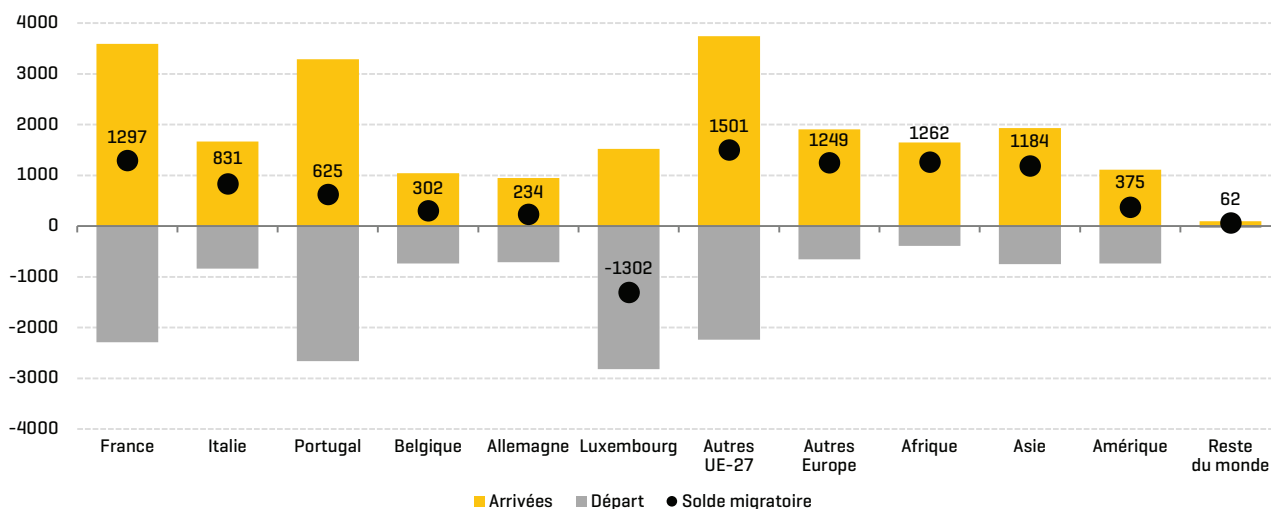
La crise sanitaire due à la COVID-19 avec les limitations de déplacement qui en découlent a également impacté les flux migratoires internationaux<sup>3</sup>. En 2020, le Luxembourg a connu 22 490 arrivées et 14 870 départs internationaux. Le solde migratoire, c'est-à-dire la différence entre les immigrants et les émigrants, est de 7 620 personnes.

En 2020, les arrivées sont moins élevées que dans les années précédentes. Les incertitudes sur le marché du travail et les restrictions de déplacement suite au Coronavirus font que moins de personnes se sont installées sur le territoire luxembourgeois. Les émigrations ont également baissé, mais de manière moins prononcée.

Depuis 2014, les Français dépassent les Portugais qui étaient toujours en tête avant cette date. Ces derniers sont même légèrement devancés par les Italiens depuis 2018. Durant les dernières années, la part des Portugais, dans l'immigration nette total, diminue et ne représente que 8.3% du solde migratoire en 2020. Les Français prennent la tête du peloton. En 2020, leur part dans l'immigration nette est de 17.0%. Les flux migratoires des Italiens passent de 3.9% en 2010 à 10.9% en 2020 de l'excédent migratoire total. En ce qui concerne nos deux autres pays limitrophes, la part des Belges dans l'immigration nette est de 4.0% tandis que celle des Allemands se limite à 3.1%.

<sup>3</sup> Les chiffres se basent sur un fichier extrait du Registre national des personnes physiques et mis à la disposition du STATEC par le Centre des technologies de l'information de l'Etat [CTIE].

## FLUX MIGRATOIRES PAR NATIONALITÉ : SOLDE MIGRATOIRE TOUJOURS NÉGATIF POUR LES LUXEMBOURGEOIS EN 2020



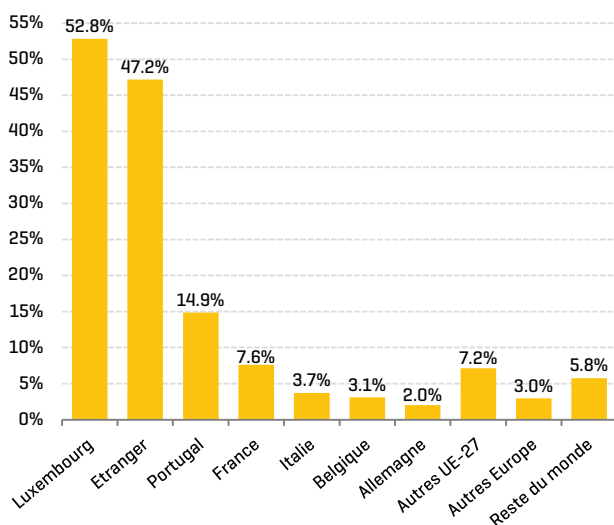
Sources : STATEC, CTIE

### La part des Luxembourgeois reste stable

Par rapport à 2019, le nombre de naturalisations diminue passant de 11 451 à 9 387 (-18.0%). Parmi ces naturalisations, 50.6% ont été accordées à des personnes n'ayant pas leur résidence au Luxembourg. Parmi ces personnes, on retrouve 1 679 personnes qui vivent au Brésil (35.4% des non-résidents), 1 611 en France et 680 en Belgique.

La part des Luxembourgeois dans la population reste stable. Elle est de 52.8% au 1<sup>er</sup> janvier 2021.

### BIEN QU'EN DIMINUTION, LES PORTUGAIS RESTENT LA PREMIÈRE COMMUNAUTÉ ÉTRANGÈRE AU 1<sup>ER</sup> JANVIER 2021



Sources : STATEC, CTIE

### Diminution des mariages

Suite aux restrictions dues à la COVID-19, le nombre de mariages est en diminution par rapport à 2019 : leur nombre passe de 2 143 en 2019 à 1 803 en 2020 (-15.9%). Parmi ces mariages, 39 ont été contractés entre deux personnes de même sexe : 23 entre deux hommes et 16 entre deux femmes. Suite à de nouvelles dispositions légales (loi du 27 juin 2018 instituant le juge aux affaires familiales), le nombre de divorces avait augmenté fortement en 2019. Ce nombre diminue d'environ un quart, entre les deux dernières années et est de 1 447 en 2020.

### Nouvelle publication : la démographie luxembourgeoise en chiffres

Retrouvez toutes ces informations dans la nouvelle publication du STATEC 'La démographie luxembourgeoise en chiffres'. Elle présente quelques chiffres-clés en lien avec la démographie du Luxembourg et est disponible sur le Portail Statistiques : <https://gd.lu/1CmjnJ>.

**Vous trouverez tous les chiffres détaillés et actualisés de la population sur <http://www.statistiques.public.lu/fr/population-emploi/index.html>**

#### Bureau de presse

**Christian Welter** | Tél 247-84281 | Gsm 621 206 683  
[press@statec.etat.lu](mailto:press@statec.etat.lu)

#### Pour en savoir plus

**François Peltier** | Tél 247-84397 | [francois.peltier@statec.etat.lu](mailto:francois.peltier@statec.etat.lu)

La reproduction totale ou partielle du présent bulletin d'information est autorisée à condition d'en citer la source